



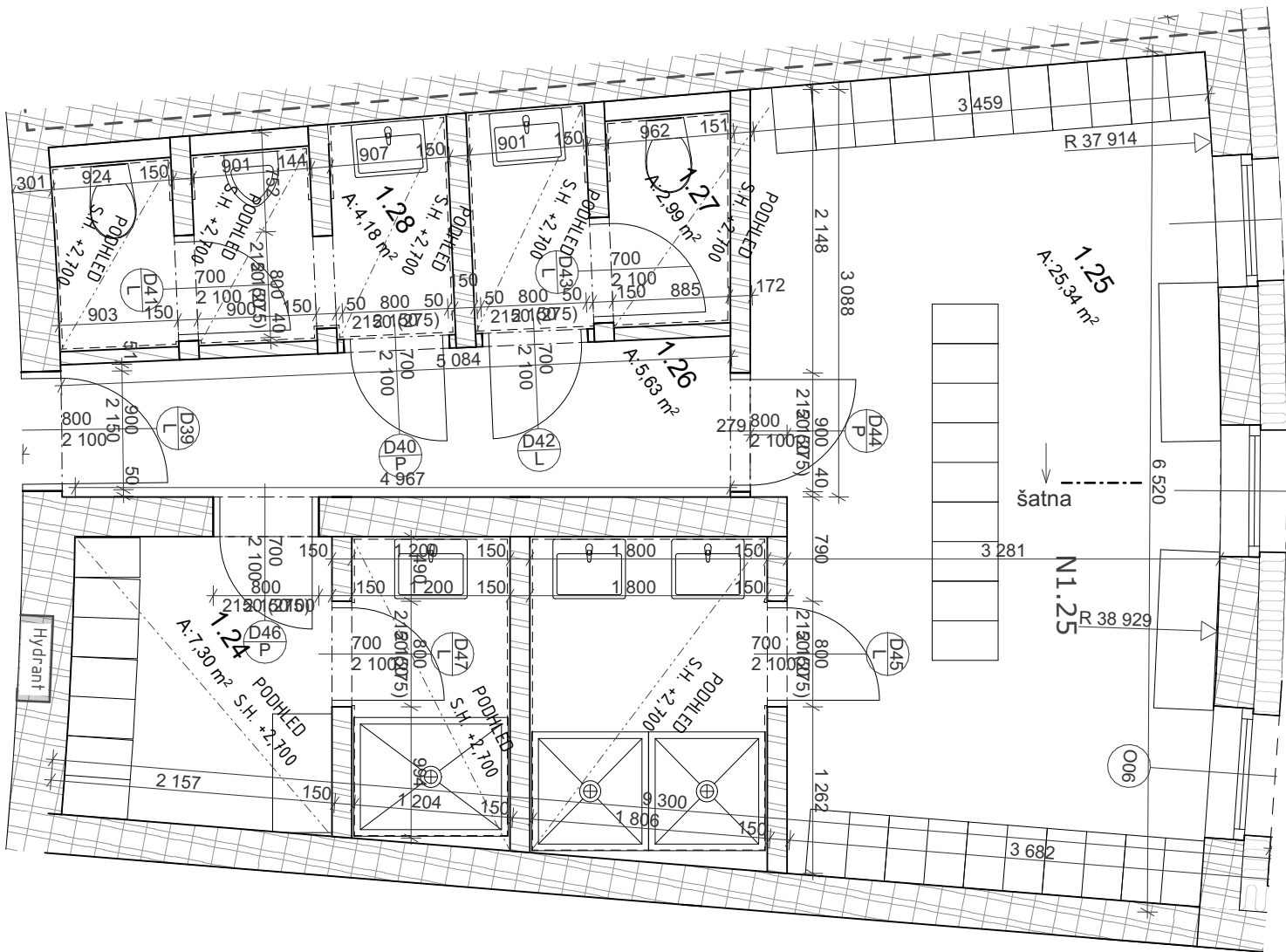
VIZUALIZACE POVRCHŮ:



podlaha sokl dlažba / obklad

šatny 1.24 – 1.28

- PODLAHA
- marmoleum, barva ROSATO, barva písková
 - dlažba, 30x30 cm, sprchový kout 10x10 cm, barva béžová, protiskluznost R10 B
- STĚNY
- štuk, barva bílá, soklové lišty Marmoform, včetně soklové lišty WA
 - obklad, 30x30 cm, barva béžová, do výšky podhledu
- STROP
- SDK podhled, v místnosti 1.26 rozebíratelný podhled, barva bílá
- ZAŘÍZENÍ
- plechové šatní skříň, celkem 36 ks, barva dle předloženého vzorníku
 - spchové kouty spádovány k podlahové vpusti
- SPÁROŘEZ
- pokládka keramické dlažby a obkladů bude začínat na podélné ose místnosti a bude kladena směrem do stran (do rohů místnosti).



vizualizace šatní skřínky zaměstnanců

Před zahájením výroby, objednáním, nebo zabudováním PSV. budou na stavbě ověřeny stavební rozměry, způsob zabudování a stavební návaznosti a barevné řešení. Součástí dodávky výrobků bude i dílenská dokumentace výrobků PSV. Dílenská dokumentace bude předložena k odsouhlasení investorem a architektem stavby. Veškeré výrobky, pohledové materiály, spoje, styky atd. budou na stavbě vyzorkovány a odsouhlaseny autorem návrhu. Nedílnou součástí projektové dokumentace je **D.1.1a** – Technická zpráva a **D.1.3** – Požární bezpečnostní řešení i jiné související části projektové dokumentace.