


obklad / dlažba



čistící zóna

chodba CHÚC 1.66, 2.11

PODLAHA

- dlažba, 30x60 cm, barva betonově šedá, protiskluznost R10 B

STĚNY

- štuková omítka, barva bílá, sokl dle podlahy, na schodišti sokl proveden dle obrázku

STROP

- omítka, bílá výmalba

ZAŘÍZENÍ

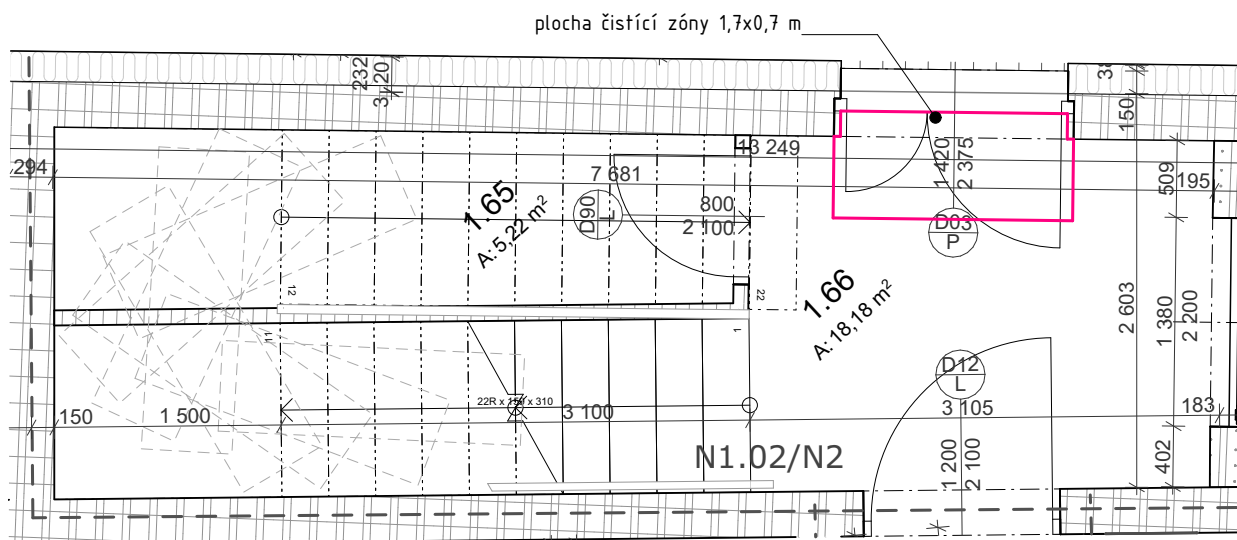
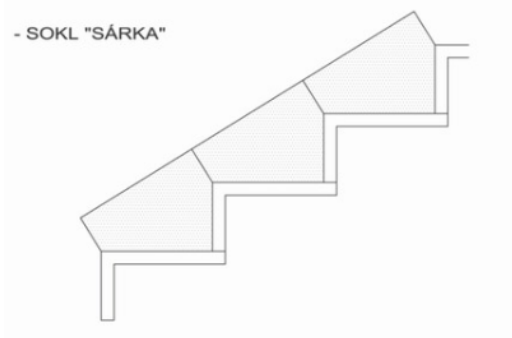
- zábradlí ocelové, barva černá, uzavřené hraněné profily včetně svislého rastru výplní, kotveno z boční strany schodišťového ramene

- čistící zóna zapuštěná do podlahy, na šířku vstupních dveří s rozměry cca 1,7 x 0,7 m, kombinace kartáčových a pryžových pásek.

SPÁROŘEZ

- pokládka keramické dlažby a obkladů bude začínat na podélné ose místnosti a bude kladena směrem do stran (do rohů místnosti).

ilustrační obrázek pokládky soklu na schodišti



Před zahájením výroby, objednáním, nebo zabudováním PSV. budou na stavbě ověřeny stavební rozměry, způsob zabudování a stavební návaznosti a barevné řešení. Součástí dodávky výrobků bude i dílenská dokumentace výrobků PSV. Dílenská dokumentace bude předložena k odsouhlasení investorem a architektem stavby. Veškeré výrobky, pohledové materiály, spoje, styky atd. budou na stavbě vyzkoušeny a odsouhlaseny autorem návrhu. Nedílnou součástí projektové dokumentace je D.1.1a - Technická zpráva a D.1.3 - Požární bezpečnostní řešení i jiné související části projektové dokumentace.