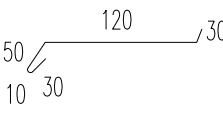


KL03		VENKOVNÍ PARAPETNÍ PLECH –TL.: 0,7 MM –ŠÍŘKA: DLE ŠÍŘKY OTVORU VE ZDIVU PO ZATEPLENÍ –RŠ: 240 MM –MATERIÁL: RHEINZINK – PŘEDZVĚTRALÝ
------	---	--

VELIKOST VÝROBKŮ ZÁVISLÁ NA SKUTEČNÉ TLOUŠŤCE KONTAKTNÍHO ZATEPLOVACÍHO SYSTÉMU



ROZMĚRY PŘEKONTROLOVAT PŘED VÝROBOU NA STAVBĚ!

VELIKOST VÝROBKŮ ZÁVISLÁ NA HLOUBCE ULOŽENÍ VÝPLNĚ OTVORU VE ZDIVU A TYPU RÁMU OKENNÍHO OTVORU (ULOŽENÍ ŽALUZIOVÉHO PŘEKladu)

SEZNAM A DÉLKY JEDNOTLIVÝCH PARAPETNÍCH PLECHŮ (CHRONOLOGICKY PODLE VÝPISU VÝPLNÍ OTVORŮ VE VNĚJŠÍCH STĚNÁCH)
[mm]

1870
 1870
 1870
 1870
 1870
 1050
 1900
 2400
 2400
 1200
 1200
 2400
 2400
 1200
 1200
 1870
 1870
 4785
 930
 1870
 1870

CELKOVÁ DÉLKA: 39,895 m (RŠ 240)

KL04		PODOKAPNÍ ŽLAB PŮLKRUHOVÝ 150 –TL.: 0,7 MM –RŠ: 330 MM –MATERIÁL: RHEINZINK – blue grey CELKOVÁ DÉLKA: 43,60 m
KL05		SVODOVÁ ROURA 120 –TL.: 0,7 MM –Průměr: 120 MM –MATERIÁL: RHEINZINK – blue grey CELKOVÁ DÉLKA: 14,5 m